

# (D) Istuimet ja pöydät

<http://kaupunkitilaohje.hel.fi/kortti/penkkien-sijoitusperiaate-tulossa/>

Hyvä istuinten sijoituspaikka on viihtyisä, turvallinen ja näkymiltään miellyttävä. Kesäaikaa ajatellen sijoittamisessa huomioidaan sekä aurinkoiset että varjoa suovat paikat. Parhaita paikkoja ovat maisemaltaan kauniit kohteet sekä paikat, joissa istuja voi tarkkailla kaupungin elämää ja miljöötä kävelykaduilla, aukioilla ja puistoissa.

Istuinten ja pöytien mallitiedot löytyvät Helsingin Kaupunkikalusteohjeesta.

### Sijoittamisessa huomioitavat asiat

Aukiolla ja puistoalueilla istuimet ja pöydät sijoitetaan kulkuväylien ulkopuolelle. Istuimet sijoitetaan aina kovalle materiaalille, sora- ja kivituhkapintaisilla alueilla ne voidaan asentaa betonilaatalle.

Kadun varrella istuimelle valitaan mahdollisimman rauhallinen paikka, omalle vyöhykkeelle joko puuriviin, erotuskaistalle tai katuaukion kohdalle.

Kalusteiden ympäristö tulee olla koneellisesti hoidettavissa. Suositusmitta lähimpään kiinteään esteeseen on vähintään 2,5 metriä. Istuimia suositellaan sijoitettavan esteettömyyden erikoistason alueilla 50 m ja muualla 250 m välein (SuRaKu).

Roska-astioita ei sijoiteta penkkien viereen.

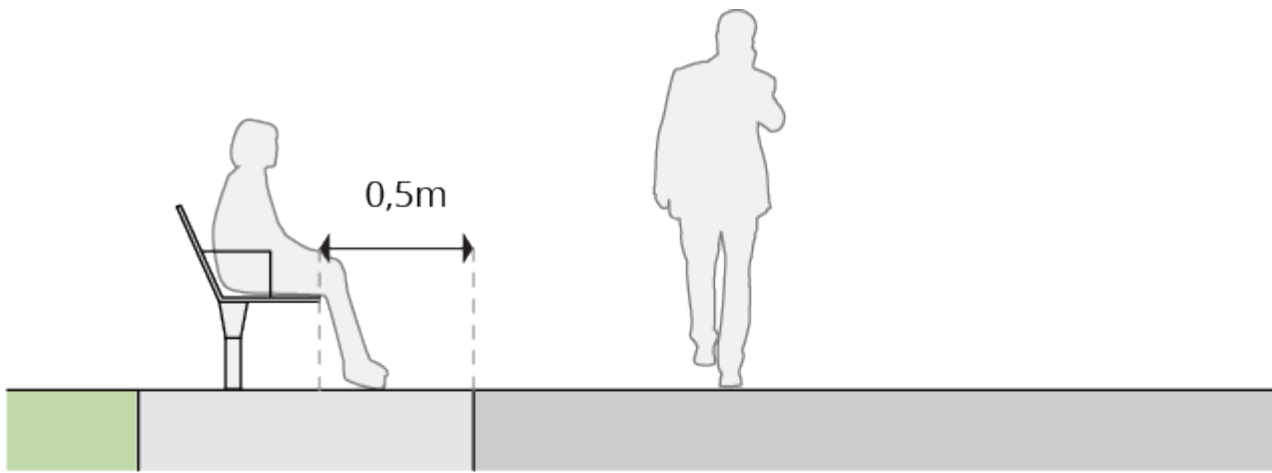
Pöytä-penkki-yhdistelmä sijoitetaan siten, että pöydän ääreen on pääsy myös pyörätuolilla.

Leikkipaikan aidan viereen ei saa sijoittaa ylikiipeämistä helpottavia kalusteita, kuten penkkejä tai pöytiä.

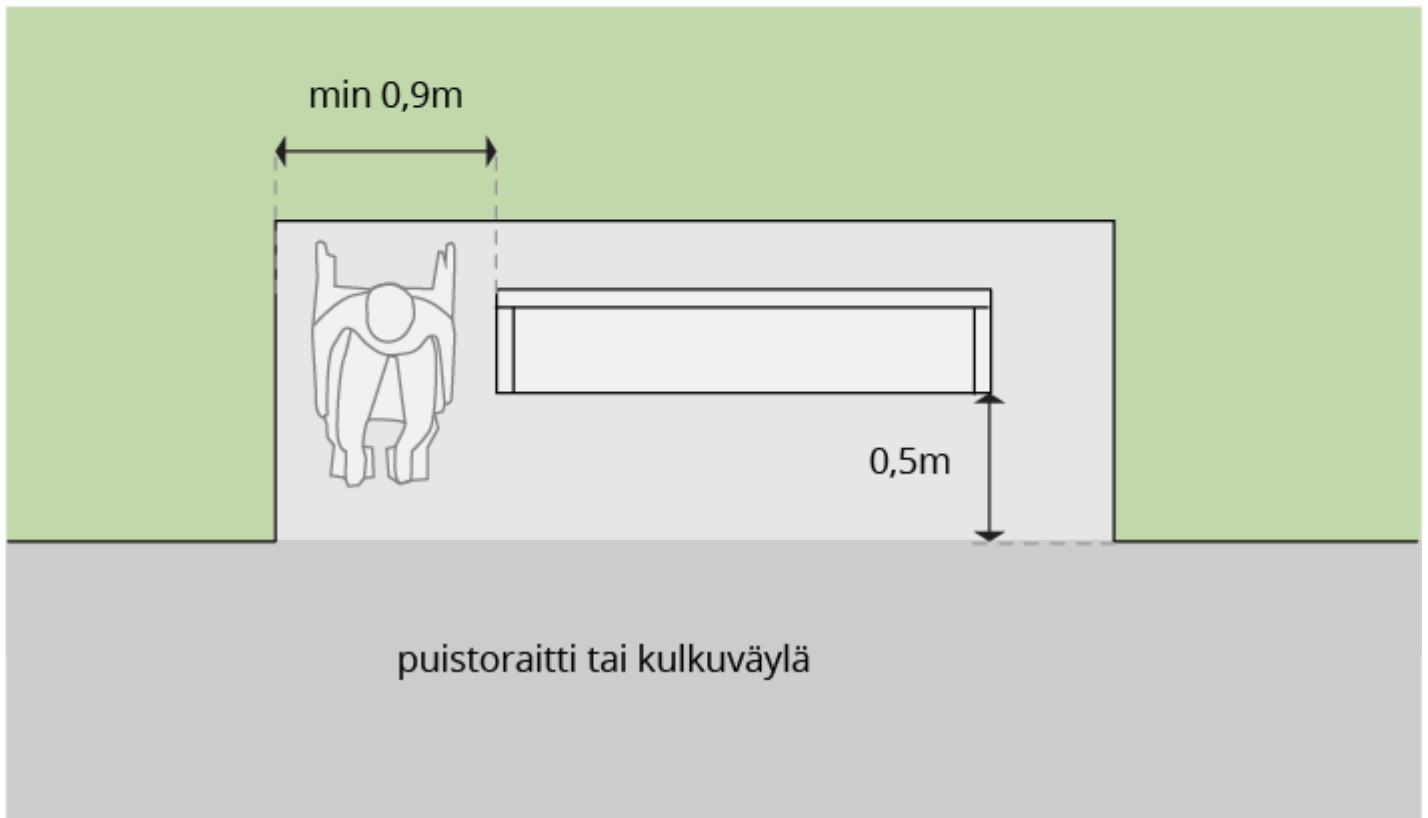
### Liittäminen maahan

- Istuimen tai pöydän alueella on sama katupinnoite kuin samalla katuvyöhykkeellä muutoin.
- Liitos maahan toteutetaan mahdollisimman huolellisesti ja siististi. Helsinki-ilmeen [muotopaletissa](#) on annettu suositukset toteutuksen tavasta.

### Kuvat

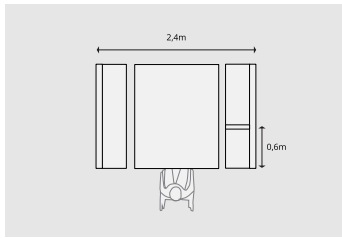
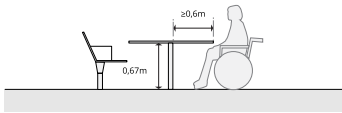


puistoraitti tai kulkuväylä



puistoraitti tai kulkuväylä

Istuimen etureuna sijoitetaan 0,5 m etäisyydelle puistoraitista. Penkin pätyyn voidaan varata vähintään 0,9 m vapaata tilaa pyörätuolille, lastenvaunuille tmv. Mikäli halutaan, että pyörätuolista on mahdollista nousta penkille, sijoitetaan käsinoja 0,6 m etäisyydelle penkin päästä.



Pöytä-penkkiryhmän ohjeellinen tilantarve. Pöytä-penkki-yhdistelmän tilantarve pienempi, leveys 2250 mm. Pöydät ja penkit sijoitetaan siten, että pöydän ääreen on pääsy myös pyörätuolilla.

## Helsingin ohjeet ja linjaukset

- Helsingin kaupunkikalusteohje, tuotekortit D istuimet

## Katso myös

[Leikkipuistot ja leikkipaikat](#)

## Hakusanat

[tuoli](#), [penkki](#), [istuin](#), [pöytä-penkki](#), [sijoitus](#)