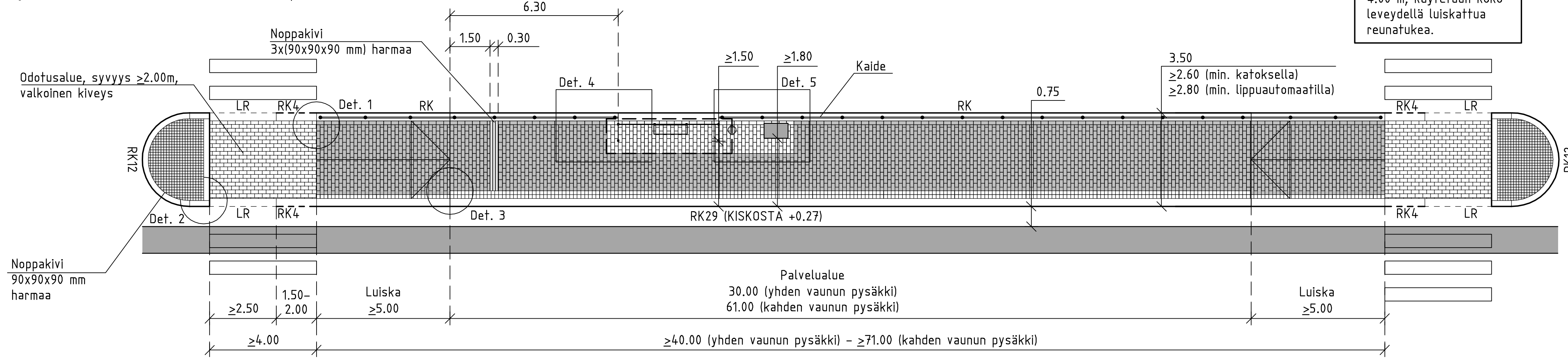


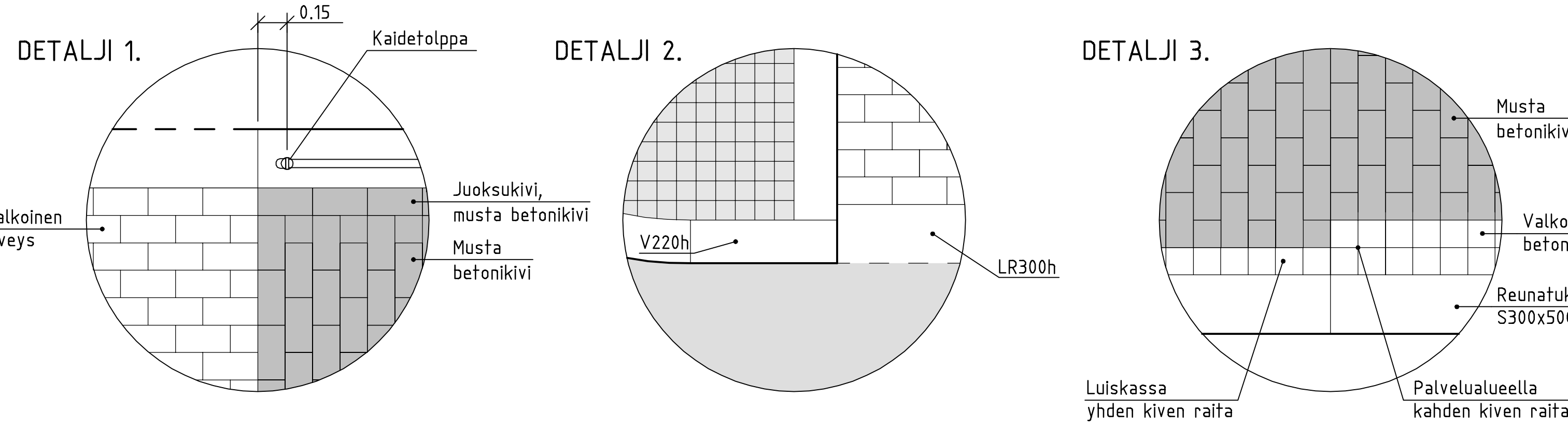
PERIAATEKUVA 1.
AJORATAPYSÄKKI, (1:100)

Pysäkkikatos 4.70x1.30 JCDecaux Helsinki B1 (kapea katos)

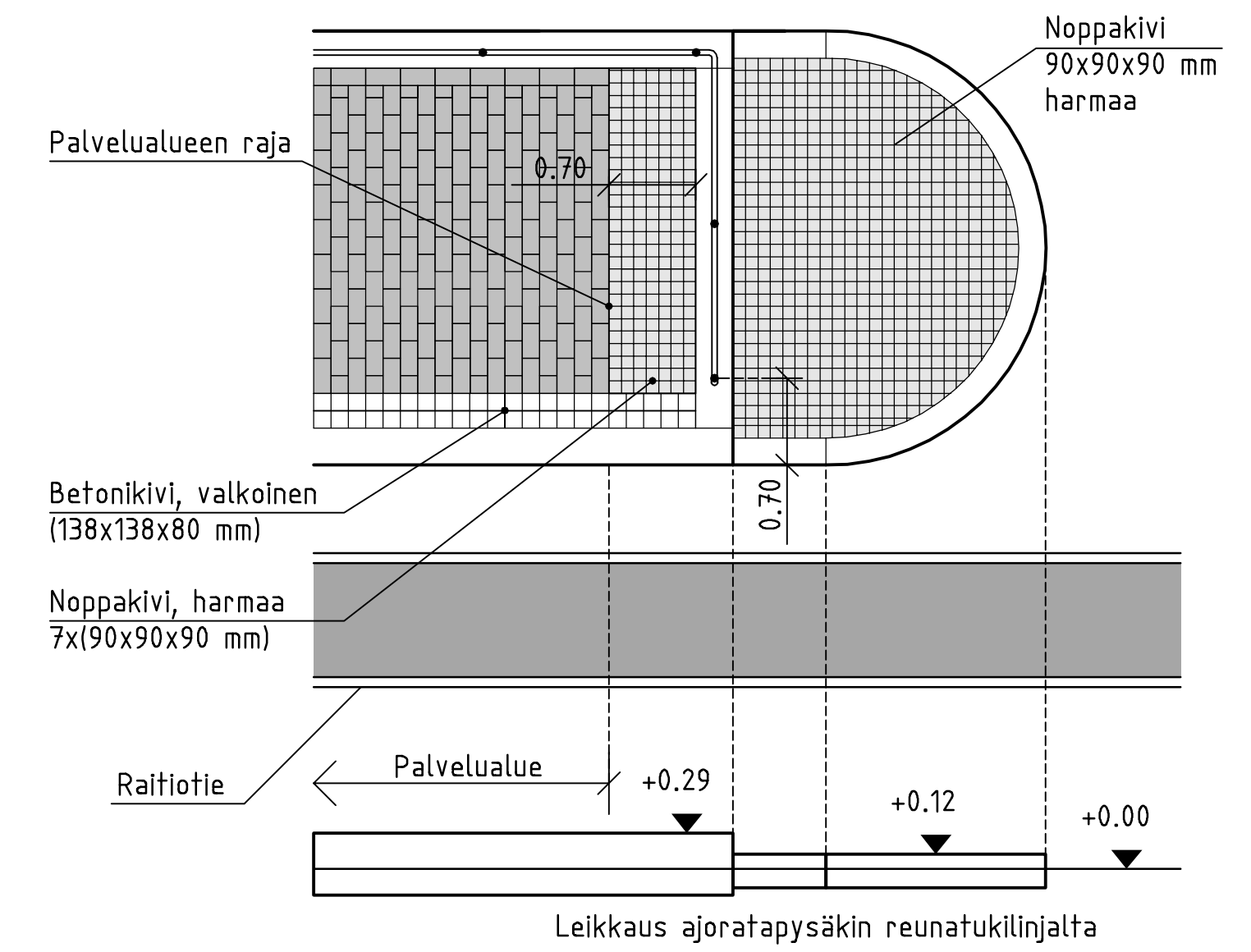


Poikkeustapaus:
Jos tilanpuutteen vuoksi suojatien leveys on alle 4.00 m, käytetään koko leveydellä luiskattua reunatukea.

DETALJIT, (1:20)

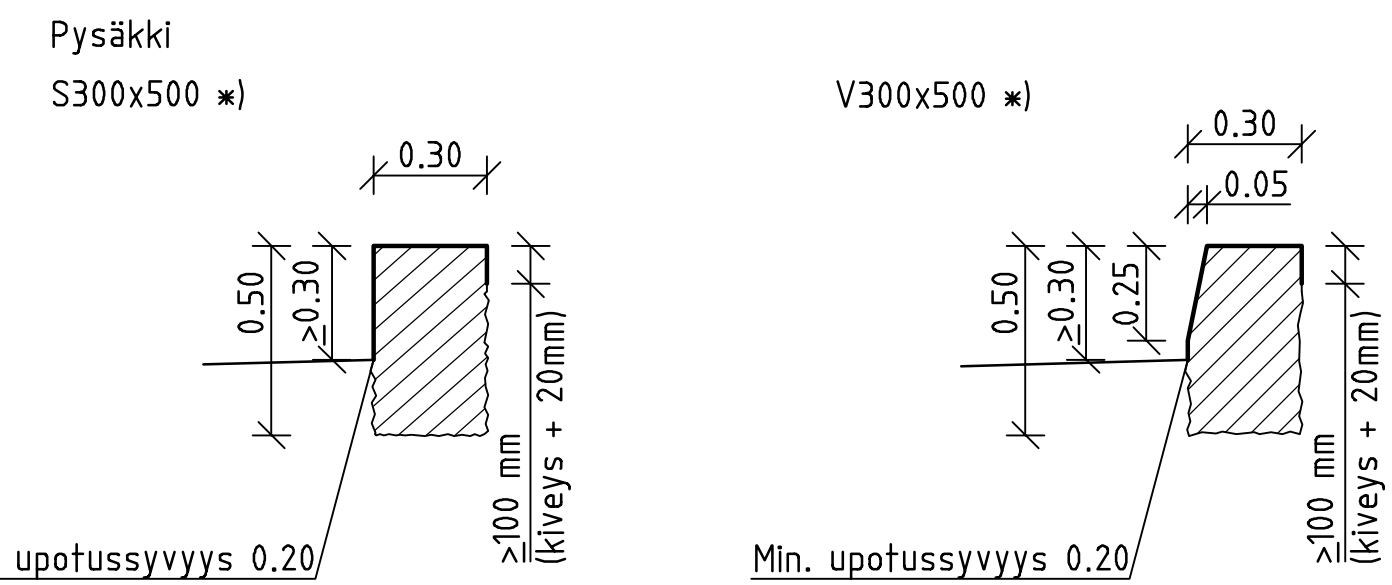


PERIAATEKUVA 4.
PYSÄKIN PÄÄTY ILMAN KULKUYHTEYTTÄ, (1:50)

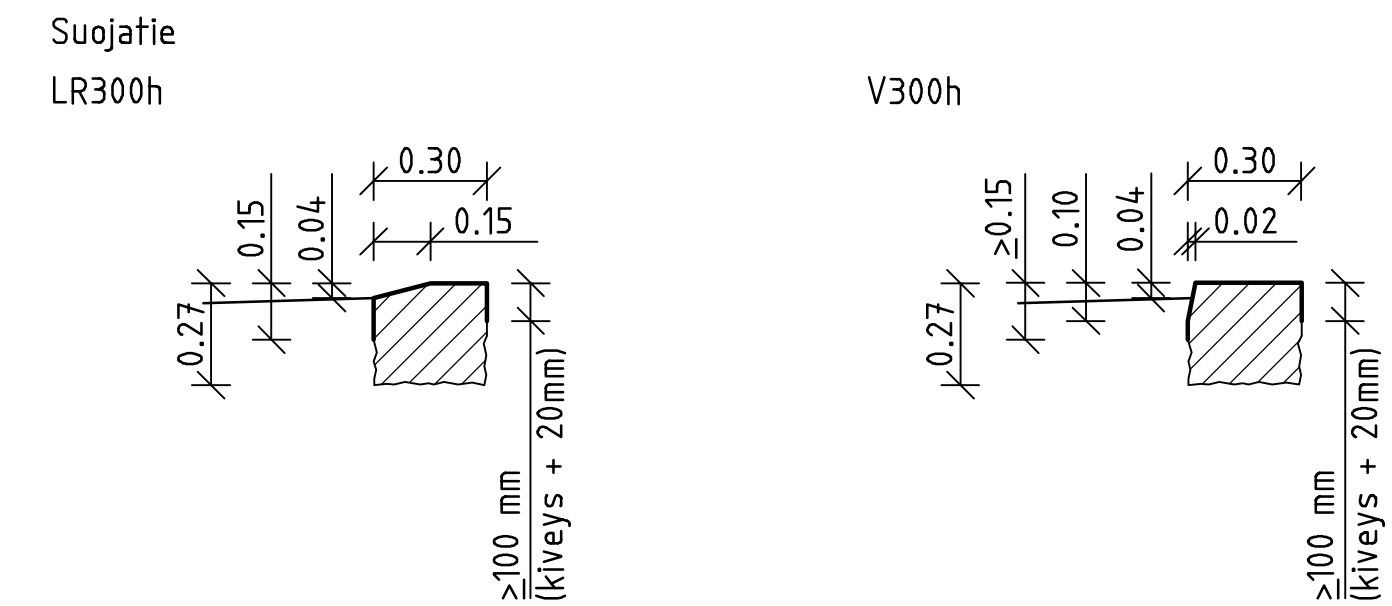


- Harmaalla betonikivellä pinnoitettu katosalue toteutetaan periaatekuvan tavoin yhtenäisenä alueena kattamaan kaikki palvelualueella olevat katokset, roska-astiat sekä mahdollisen lippuautomaatin. Alueen leveys vähintään 5.04 m.
- Pysäkkien yhteydessä olevat suojatiet rakennetaan esteettömyyden erikoistason ratkaisun mukaan.
- Suojatien odotusalueen pinnoitevaihtoehdot: valkoinen betonikivi 138x278x80 mm tai vaalea ristipähäkattu luonnonkivilaatta 145x295x80 mm.
- Suojatien kohdalla reunatuen korkeuden asennustoleranssi ajoradan pinnasta on -10 mm.

PERIAATEKUVA 2.
REUNATUKITYYPIT JA NIIDEN PINTAKÄSITTELYT
RAITOTIETEPYSÄKIN JA SUOJATIE KOHDALLA, (1:20)

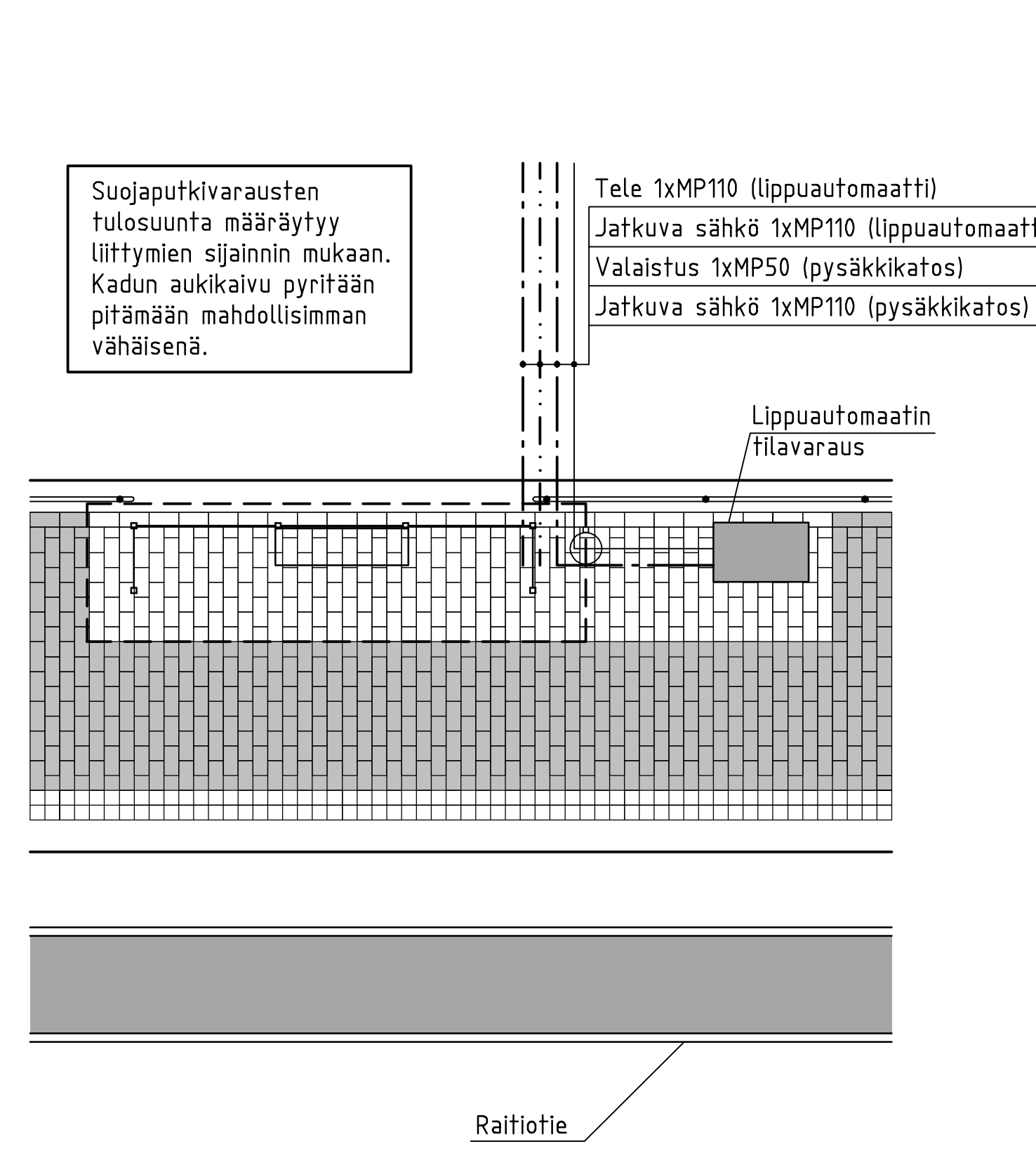


*) Luiskissa reunatukea voidaan käyttää 270 mm korkeana, kun reunatuen näkyvä osa on ≤0.16 m

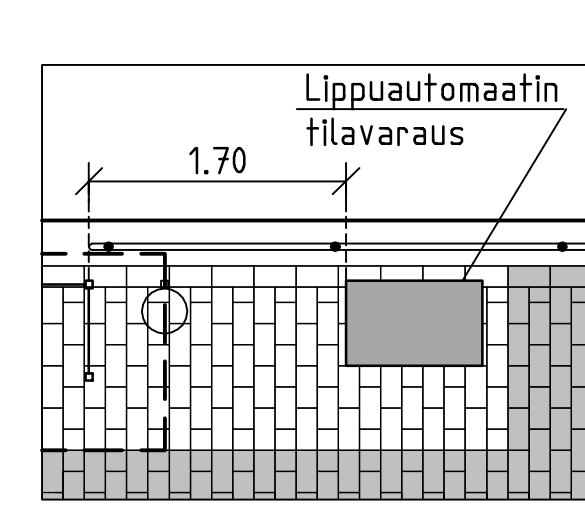


Materiaali: Luonnonkivi
Pintakäsittely: Kaikki näkyviin jäävät pinnat ja takareunan yläosa hakataan tasaiseksi (karkea pintakäsittely). Pysäkillä käytetyn 300x500 reunatuen etupinta hakataan tasaiseksi vähintään 300 mm syvyyteen. Suojatiellä käytetyn reunatuen etupinta hakataan tasaiseksi vähintään 150 mm syvyyteen. Reunatukien takareuna hakataan tasaiseksi vähintään 100 mm syvyyteen (kiveys + 20 mm). Pysäkin reunatuen näkyviin jäävät särmät viistetään (5 mm). Reunatukien muut pinnat ovat lohkoittuja.

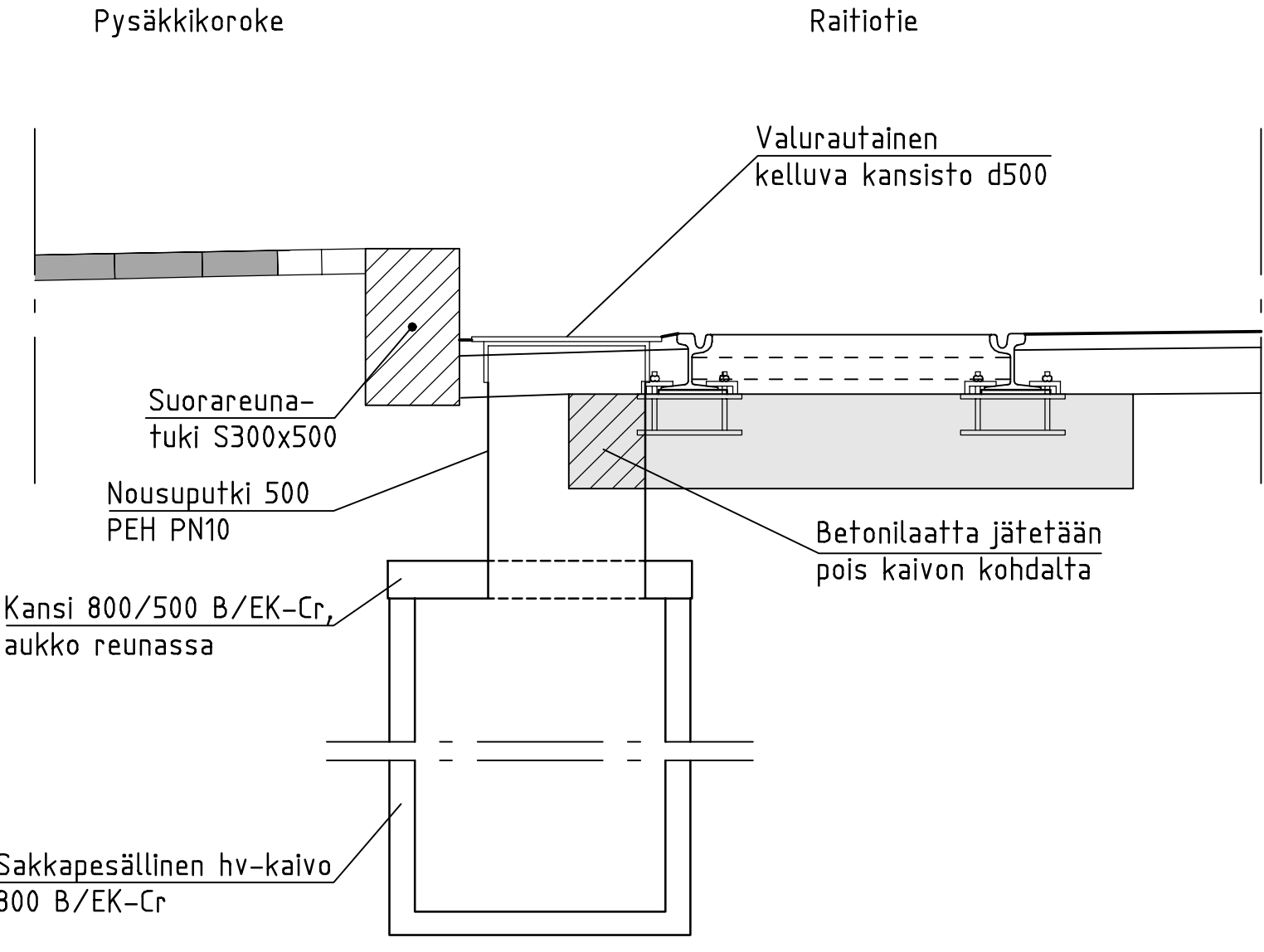
PERIAATEKUVA 3.
PYSÄKKIKATOKSEN JA LIPPUAUTOMAATIN
SUOJAPUTKIVARAUKSET, (1:50)



DETALJI 5.
LIPPUAUTOMAATIN SIJAINNI, (1:50)



LEIKKAUS 1.
HULEVESIKAIVO RAITOTIETEPYSÄKIN KOHDALLA, (1:20)



- MERKINTÖJEN SELITYKSET**
- Betonikivi, 138x278x80 mm, musta/harmaa
 - Noppakivi, 90x90x90 mm, harmaa, lohkoittu
 - RK12 Reunatuki, punainen/harmaa, RK-merkintä osoittaa reunatuen näkymän
 - LR Luiskattu reunatuki, punainen/harmaa
 - RK4 Madallettu reunatuki, punainen/harmaa, RK-merkintä osoittaa reunatuen näkymän
 - Palvelualueen varoittava raita, 2x(138x138x80 mm), valkoinen
 - Raitiovaunun oven paikan osoittava noppakiviraita, 3x(90x90x90 mm), harmaa, lohkoittu

HELSINGIN KAUPUNKI RAKENNUSVIRASTO | **Katu- ja puisto-osasto**
PL 1515, Kasarminkatu 21 | 00099 HELSINGIN KAUPUNKI | p. (09) 310 1661 f. (09) 310 38328
www.hkr.hel.fi | s-posti: etunimi.sukunimi@hel.fi

RAITOTIETEPYSÄKKI
Raitiotiepysäkki ajoradalla
Detailit

Tyypipöytä

MK	LIITTYVÄ	NRO	KHS	
1:20,	KORVAA 25687/2, 27486/54	30187/707	YTLK	
1:50,	KORVATTU	TASOKOORDINAATISTO: ETRS-GK25	HYV.	15.5.2015 Jarmo Ahonen
1:100	ASEMAKAAVA	KORKEUSJÄRJESTELMÄ: N2000	TARK.	15.5.2015 Juha Väätäinen
	LIKENNES.		LAAT.	
			HYV.	15.5.2015 Helmer Berndson
			TARK.	15.5.2015 Mauri Myyrä
			LAAT.	15.5.2015 Tommi Kuusimäki

RAMBOLL | Ramboll Finland Oy | PL 25, Säterinkatu 6 | 02601 ESPOO | puh. 020 755 611