

# B6 Kivipollari, sylinteri tai suorakulmainen

<https://kaupunkitilaohje.hel.fi/kortti/kivipollari-sylinteri-suorakulmainen-b6/>

Mallitiedot: Kivipollari on valmismalli. Pollari asennetaan kiinteästi maahan.

## Sijoitusalueet

Aluekeskus

Asuinalue

---

## Materiaalit

Luonnonkivi, sahattu

---

## Pintakäsittely / viimeistely

Poltettu pinta

---

## Väri vaihtoehdot

Aluekeskus ja asuinalue: Luonnonkivi määritetään sijoitusympäristön mukaan.

Käytetään suomalaista graniittia. Suositaan Helsingille tyypillisiä punamustia ja punaisia kivilajeja.

Tiedot kivilajeista löytyvät Helsingin kaupunkitilaohjeesta.

---

## Ylläpito

Noudatetaan luonnonkiven ylläpito-ohjetta.


---

## Hankintatapa

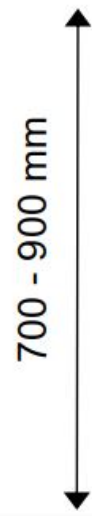


Suorahankinta

## Kuvat

~300\*300 mm



~  $\varnothing$  300 mm



## Katso myös

[Kaupunkikalusteiden 3D mallit](#)

## Hakusanat

[pollari](#), [kivipollari](#), [suorakulmainen](#), [sylinteri](#)