


# Laadi uutta sisältöä kaupunkitilaohjeeseen

<https://kaupunkitilaohje.hel.fi/kortti/uusi-ohjekortti/>


Onko sinulla tiedossa Helsingin kaupungin julkiseen ulkotilaan liittyvä ohje tai tyyppipiirustus, jota ei vielä löydy Kaupunkitilaohjeen sivuilta? Tallenna ohje tai tyyppipiirustus organisaatiosi sivustolle tai arkistoon paikkaan, josta se on kaikkien saatavilla. Laadi ohjeestasi ohjekortti tänne kaupunkitilaohjeeseen. Ohjekortti on tiivistelmä, jossa kerrotaan uuden ohjeen tarkoitus ja sen ydinsisältö lyhyenä tekstinä ja mahdollisesti kuvilla täydennettynä.

Tuo tietosi kaikille seuraten näitä 1 – 2 – 3 – 4 vaiheita:


### TEE NÄIN



Klikkaa linkkiä "[Uuden kortin mallipohja](#)" ja tallenna tiedosto koneellesi. Tiedosto on Power Point muodossa.



Täytä korttiin tiedot pohjan ohjeiden mukaisesti.



Lähetä korttiehdotus ja käytettävät kuvat alkuperäisinä osoitteeseen [info@kaupunkitilaohje.hel.fi](mailto:info@kaupunkitilaohje.hel.fi).


Kirjoita sähköpostin aihe –kenttään:

Uusi kortti, ”kortin nimi”

Sähköpostin maksimikoko on 8 MB.

---

Image not found or type unknown



Kortti viedään Kaupunkitilaohjeen sivulle muutaman viikon kuluessa. Luonnos lähetään sinulle hyväksyttäväksi ennen julkaisua.

## Hakusanat

[uusi ohje](#), [uusi kortti](#)